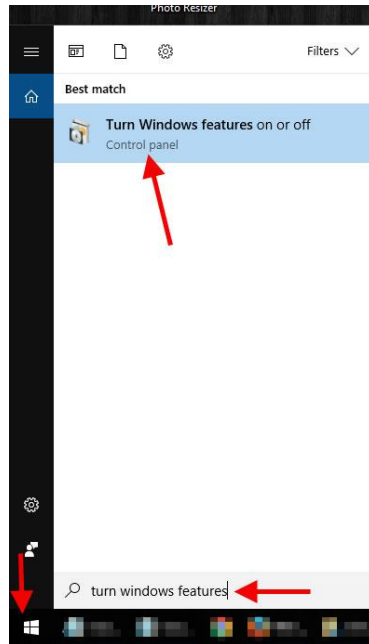


## คู่มือวิธีป้องกันมัลแวร์ WannaCrypt Ransomware

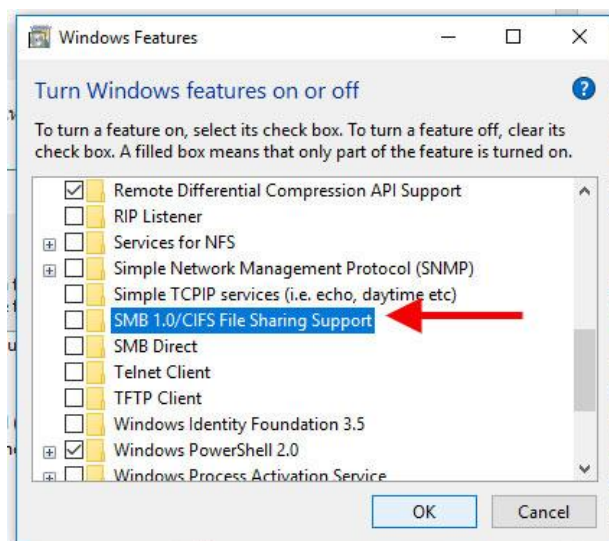
### 1. วิธีการปิดโปรโตคอล SMB ของ SMB v1

1.1 ใน Windows 8.1, Windows 10, Windows Server 2012 R2 และ Windows Server 2016

คลิกที่เมนู Start จากนั้นให้พิมพ์ในช่องค้นหาว่า “Turn Windows Features” และให้ เปิด Turn Windows Features ขึ้นมา ดังภาพด้านล่าง



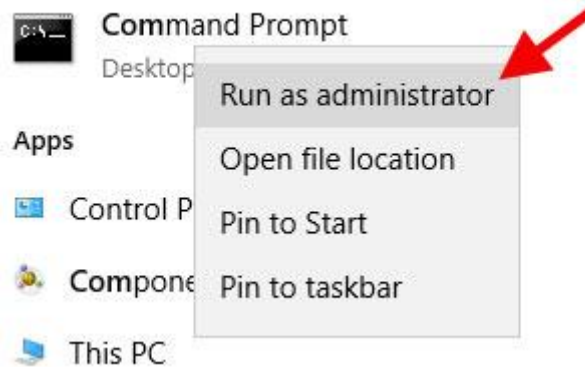
เราจะเห็นหน้าต่าง Windows Features ปรากฏขึ้นมา



เลื่อนหา “SMB 1.0/CIFS File Sharing Support” โดยปกติแล้วจะมีเครื่องหมายถูกอยู่ที่ด้านหน้า ให้เอาเครื่องหมายถูกออก จะเป็นการปิดการทำงานของ SMB จากนั้นให้กด OK แล้วรีสตาร์ทเครื่องใหม่

1.2 ใน Windows 7, Windows Vista, Windows Server 2008, Windows Server 2008 R2, Windows 8 และ Windows Server 2012

ให้ คลิกขวาที่ command prompt แล้วเลือก Run as administrator

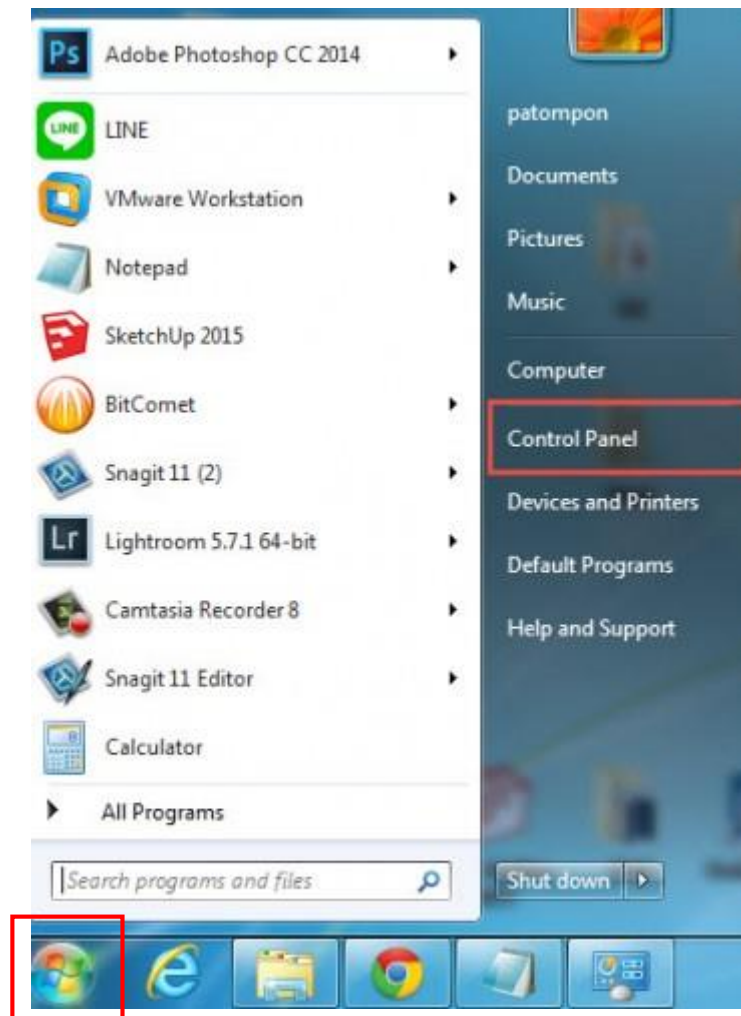


ให้พิมพ์ `sc.exe config lanmanworkstation depend= bowser/mrxsmb20/nsi` แล้วกด Enter  
และ `sc.exe config mrxsmb10 start= disabled` แล้วกด Enter  
ตั้งภาพด้านล่าง จากนั้นให้รีสตาร์ทเครื่องใหม่

A screenshot of an 'Administrator: Command Prompt' window. The window title bar shows 'Administrator: Command Prompt' and standard window controls. The command prompt shows the following text:  
Microsoft Windows [Version 10.0.15063]  
(c) 2017 Microsoft Corporation. All rights reserved.  
C:\Windows\system32>sc.exe config lanmanworkstation depend= bowser/mrxsmb20/nsi  
[SC] ChangeServiceConfig SUCCESS  
C:\Windows\system32>sc.exe config mrxsmb10 start= disabled  
[SC] ChangeServiceConfig SUCCESS  
C:\Windows\system32>\_  
Two red arrows point to the command lines: one to the first command and one to the second command.

## 2. วิธีการ Update Windows

### 2.1 ใน Windows 7 ไปที่ Start เลือก Control Panel



เลือก View by : Category และทำการเลือก Windows Update

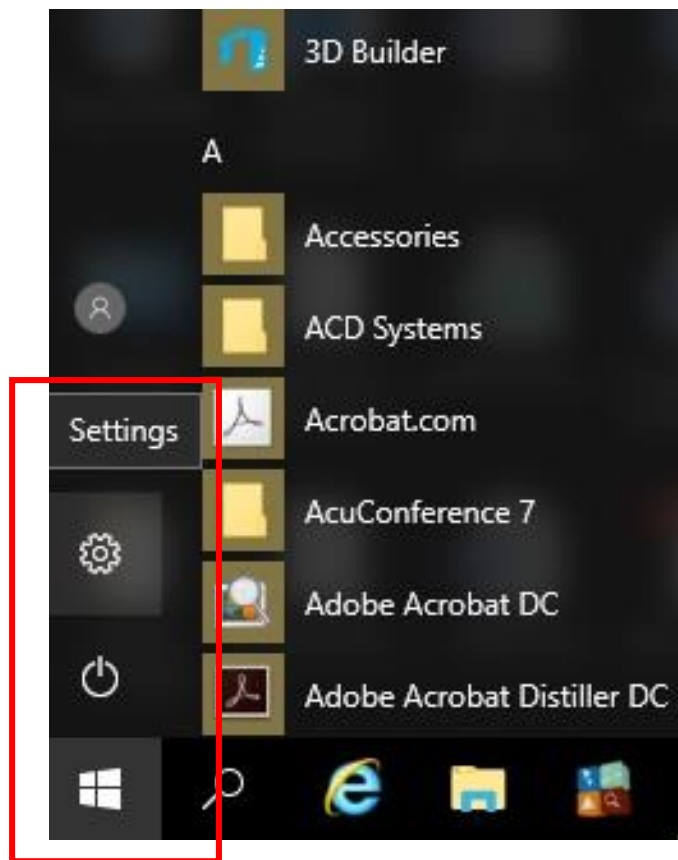


จากนั้นจะเห็นหน้าต่างของ Windows Updates ให้ทำการ กด Update Windows

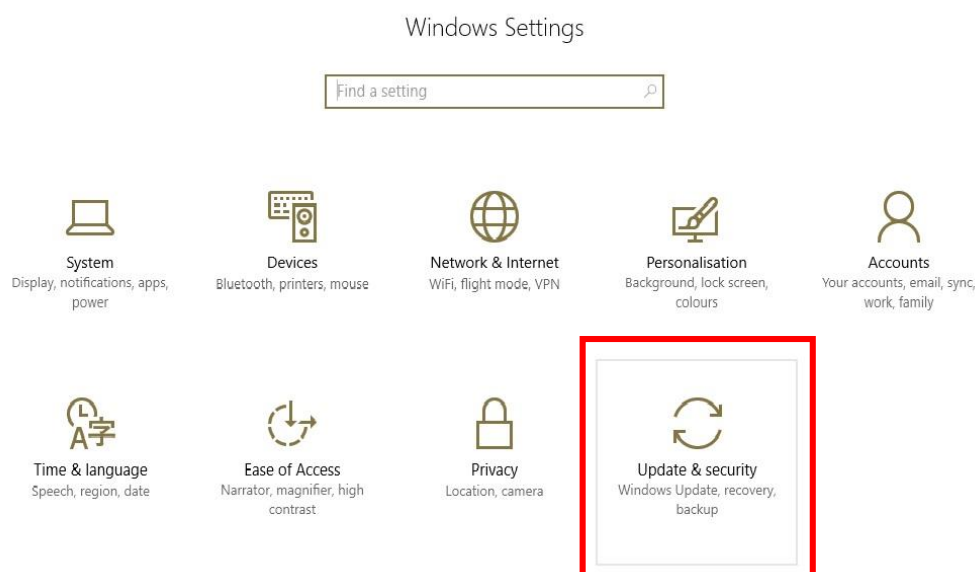


เมื่อทำการ Update เสร็จให้รีสตาร์ทเครื่องใหม่

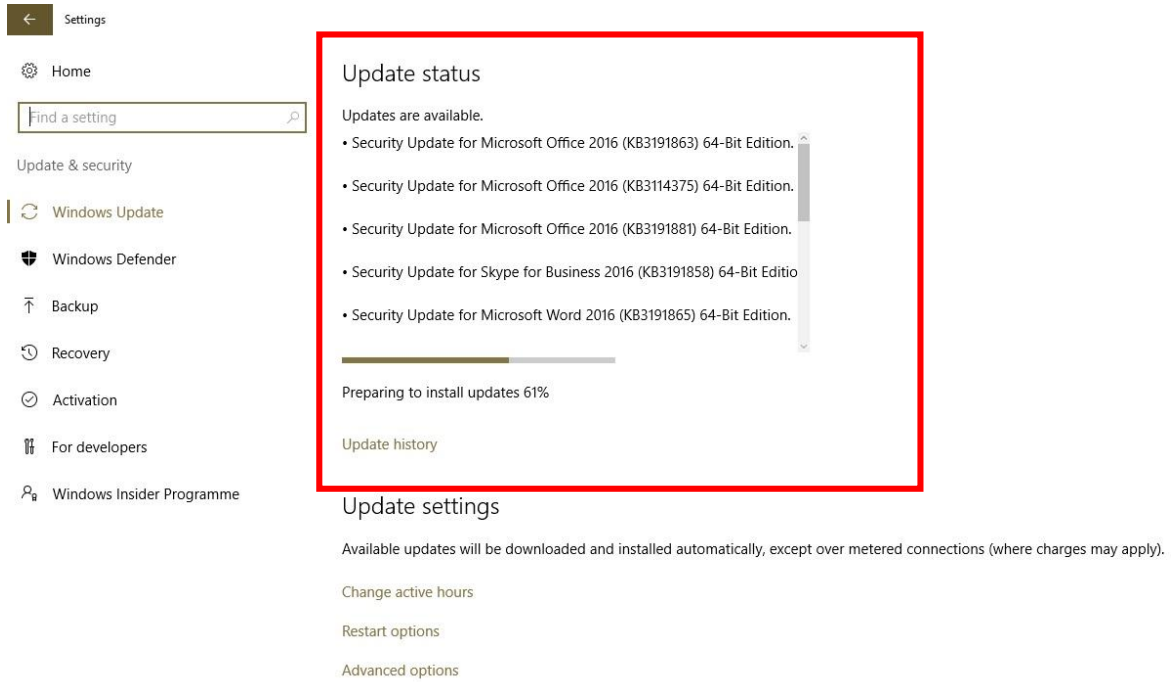
## 2.2 ใน Windows 10 ไปที่ Start เลือก Settings



## จะปรากฏหน้าต่าง Windows Settings ขึ้นมา เลือก Update & Security



จากนั้นให้กด Check Update เพื่อทำการ Update Windows



Settings

Home

Find a setting

Update & security

- Windows Update
- Windows Defender
- Backup
- Recovery
- Activation
- For developers
- Windows Insider Programme

### Update status

Updates are available.

- Security Update for Microsoft Office 2016 (KB3191863) 64-Bit Edition.
- Security Update for Microsoft Office 2016 (KB3114375) 64-Bit Edition.
- Security Update for Microsoft Office 2016 (KB3191881) 64-Bit Edition.
- Security Update for Skype for Business 2016 (KB3191858) 64-Bit Edition.
- Security Update for Microsoft Word 2016 (KB3191865) 64-Bit Edition.

Preparing to install updates 61%

Update history

### Update settings

Available updates will be downloaded and installed automatically, except over metered connections (where charges may apply).

[Change active hours](#)

[Restart options](#)

[Advanced options](#)

เมื่อทำการ Update เสร็จให้รีสตาร์ทเครื่องใหม่