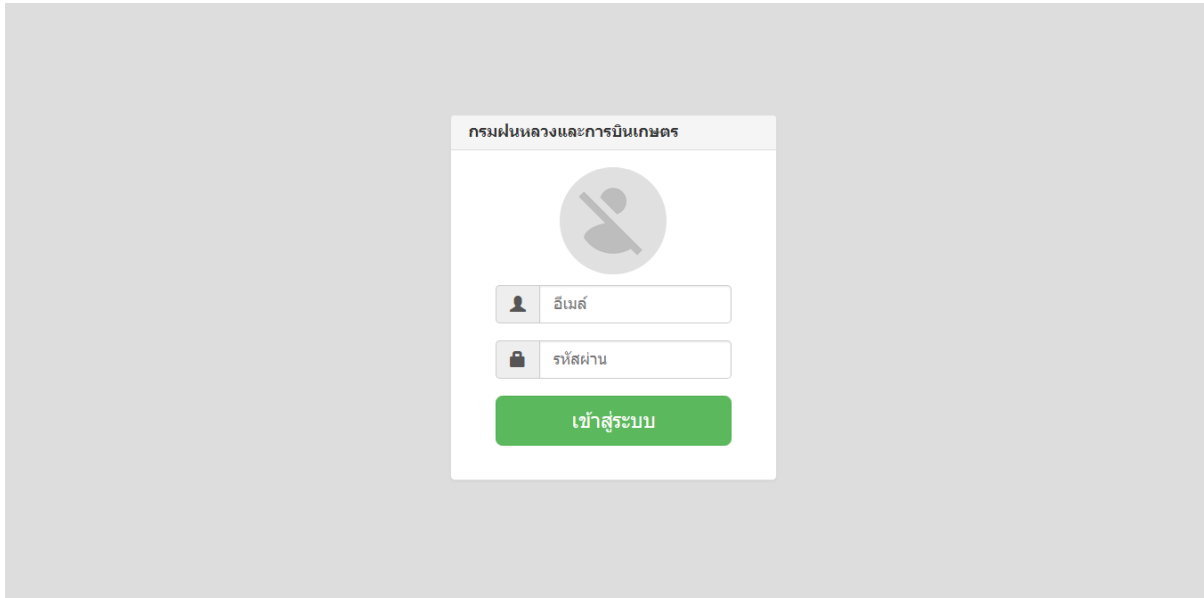
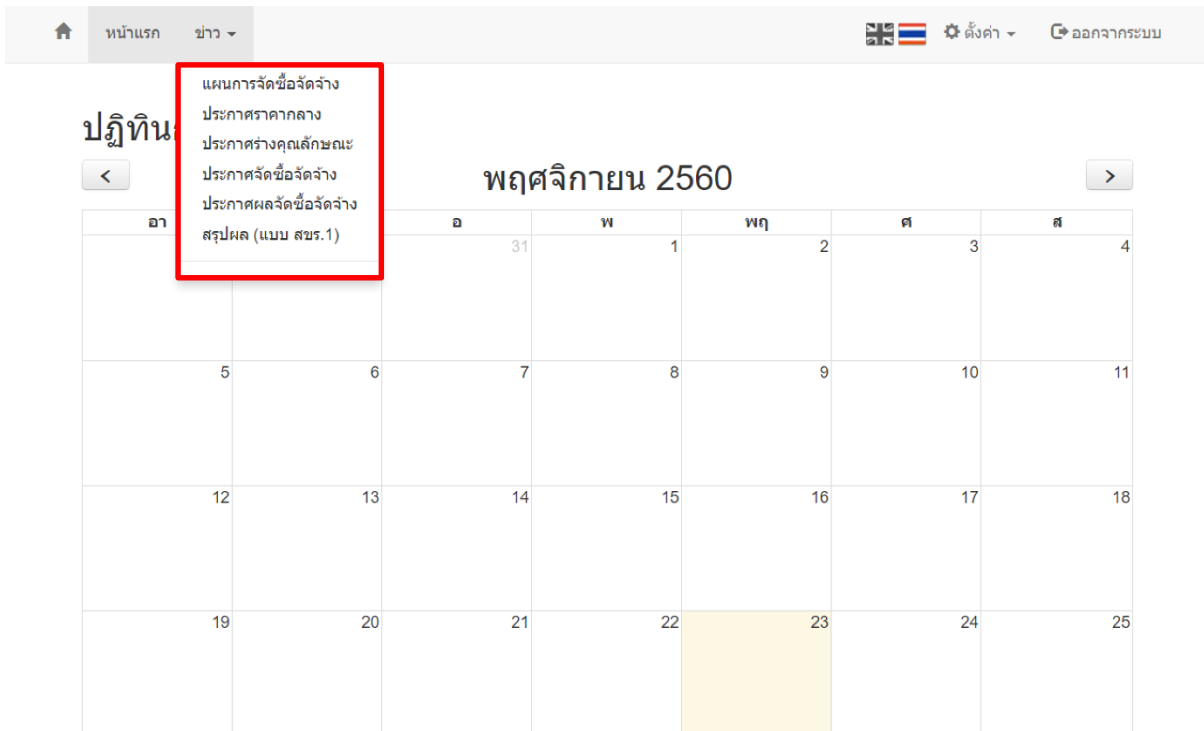


คู่มือแนะนำวิธีการประกาศข่าวจัดซื้อจัดจ้าง ผ่านหน้าเว็บไซต์กรมฝนหลวงและการบินเกษตร


1. เริ่มต้นเปิดเว็บเบราว์เซอร์และไปที่ <http://www.royalrain.go.th/royalrain/admin> จากนั้นกรอกชื่อผู้ใช้และรหัสผ่าน กดปุ่ม “เข้าสู่ระบบ”



2. กดที่เมนู “ข่าว” ด้านบนและเลือกเมนูย่อยของเรื่องที่จะทำการประกาศข่าว ดังรูป



3. กดปุ่ม “เพิ่ม” เพื่อเพิ่มข้อมูลประกาศข่าว




แผนการจัดซื้อจัดจ้าง

ลำดับ	สถานะ	ชื่อ	วันที่สร้าง / วันที่แก้ไข	
0		ทดสอบข่าว1/6	23 พ.ย. 2560 - 05:59 น. 23 พ.ย. 2560 - 06:03 น.	
0		ทดสอบข่าว1/5	23 พ.ย. 2560 - 05:59 น. 23 พ.ย. 2560 - 05:59 น.	
0		ทดสอบข่าว1/4	23 พ.ย. 2560 - 05:58 น. 23 พ.ย. 2560 - 05:59 น.	
0		ทดสอบข่าว1/3	23 พ.ย. 2560 - 05:58 น. 23 พ.ย. 2560 - 05:59 น.	

4. ทำการเลือกหัวข้อในช่อง “ประเภทเรื่อง” เพื่อเลือกประเภทเรื่องประกาศ

5. ทำการกรอกหัวข้อประกาศในช่อง “ชื่อเรื่อง” และทำการอัปโหลดไฟล์ประกาศ โดยกดปุ่ม “เลือกไฟล์”



แผนการจัดซื้อจัดจ้าง

ประเภทเรื่อง:

ชื่อเรื่อง:

เนื้อหา:

<> ↶ ↷ Formats - **B** / *I* / A - A - [List of icons]

[Image icon] [Link icon]

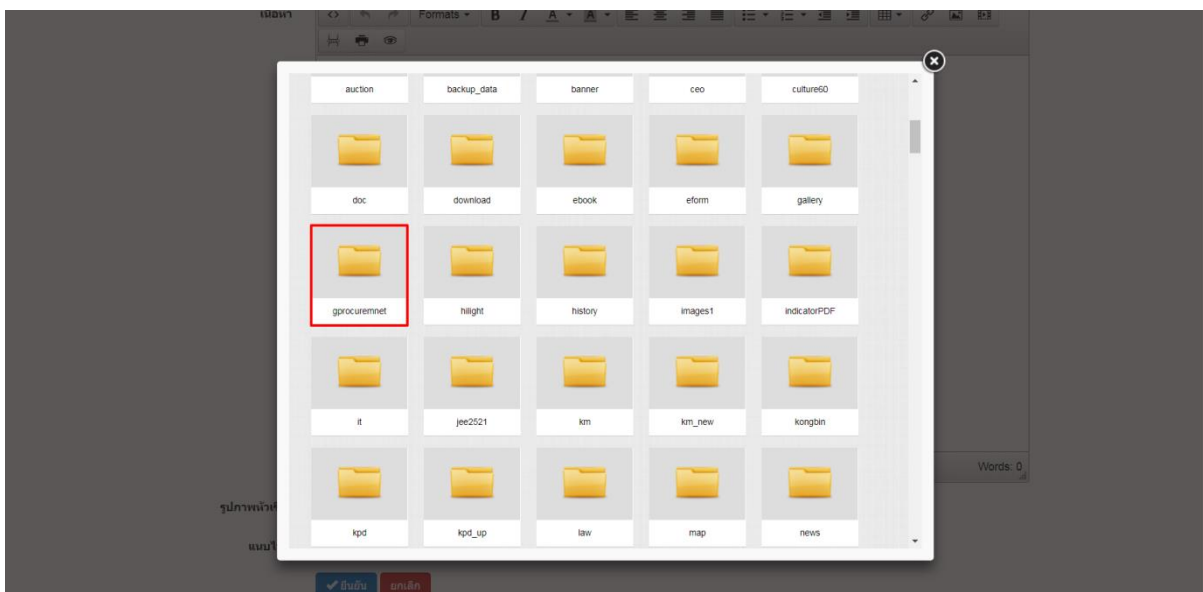
Words: 0

รูปภาพหัวเรื่อง:

แนบไฟล์:

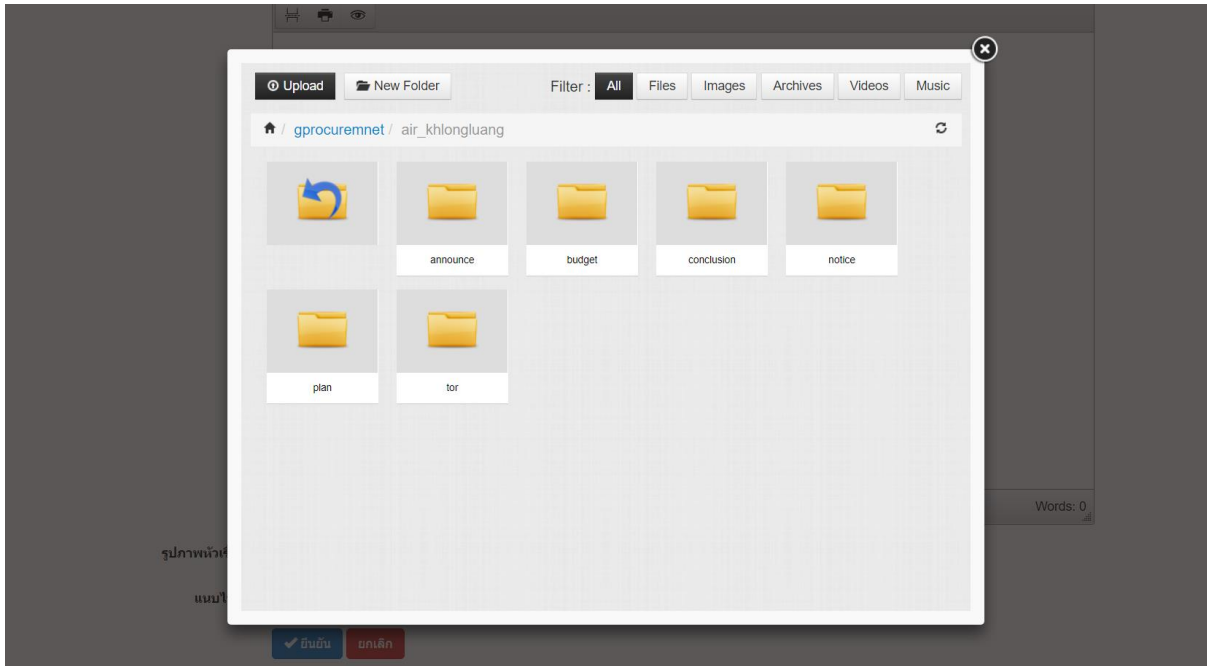
6. ไฟล์ประกาศให้ใช้ไฟล์ PDF และเลือกโฟลเดอร์ gprocuremnet จะมีโฟลเดอร์ย่อยตามหน่วยงานที่สังกัด ดังนี้

6.1 สำนักเลขานุการกรม	secretary
6.2 กองปฏิบัติการฝนหลวง	rainmaking
6.3 กองบริหารการบินเกษตร	aviation
6.4 กองวิจัยและพัฒนาเทคโนโลยีฝนหลวง	research
6.5 กองแผนงาน	plan
6.6 กลุ่มตรวจสอบภายใน	audit
6.7 กลุ่มพัฒนาระบบบริหาร	develop
6.8 ศูนย์ปฏิบัติการฝนหลวงภาคเหนือ	north
6.9 ศูนย์ปฏิบัติการฝนหลวงภาคกลาง	central
6.10 ศูนย์ปฏิบัติการฝนหลวงภาคตะวันออกเฉียงเหนือ	northeast
6.11 ศูนย์ปฏิบัติการฝนหลวงภาคตะวันออก	east
6.12 ศูนย์ปฏิบัติการฝนหลวงภาคใต้	south
6.13 ศูนย์ฝนหลวงหัวหิน	huahin
6.14 สนามบินนครสวรรค์	air_nakhonsawan
6.15 สนามบินคลองหลวง	air_khlongluang
6.16 สถานีเรดาร์ฝนหลวงอมก๋อย	omkoi
6.17 สถานีเรดาร์ฝนหลวงพิมาย	phimai
6.18 สถานีเรดาร์ฝนหลวงตากลิ	takhli
6.19 สถานีเรดาร์ฝนหลวงสัตหีบ	sattahip
6.20 สถานีเรดาร์ฝนหลวงพนม	phanom

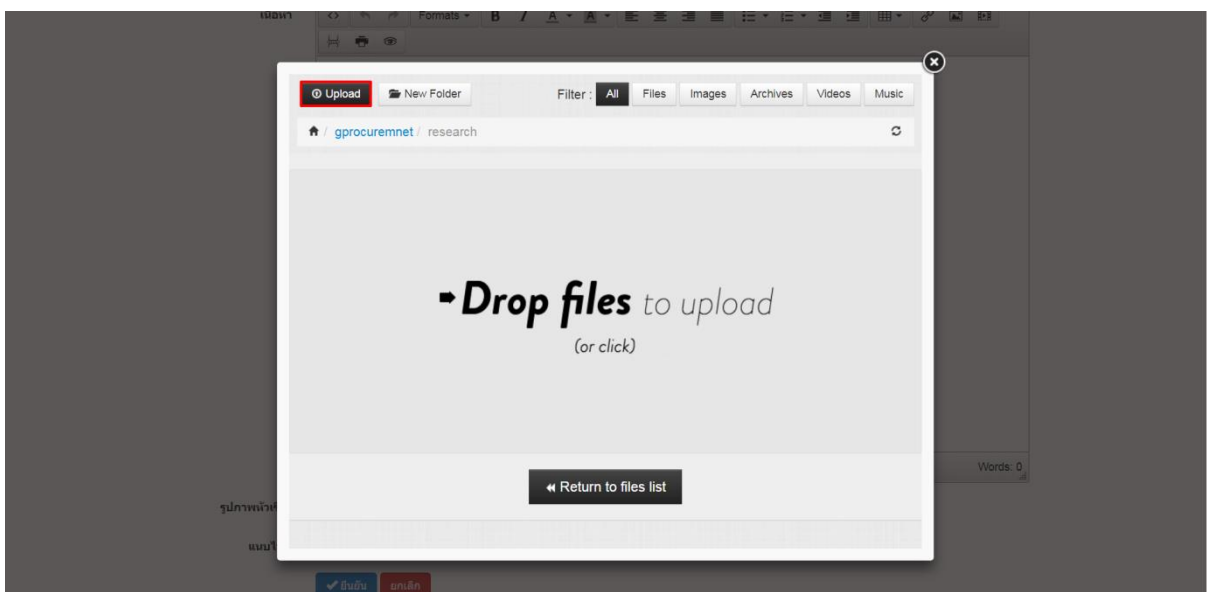


7. นำไฟล์ประกาศไปอัปโหลดไว้ที่โฟลเดอร์ย่อยตามประเภทเรื่อง ดังนี้

- | | |
|----------------------------|------------|
| 7.1 แผนการจัดซื้อจัดจ้าง | plan |
| 7.2 ประกาศราคากลาง | budget |
| 7.3 ประกาศร่างคุณลักษณะ | tor |
| 7.4 ประกาศจัดซื้อจัดจ้าง | notice |
| 7.5 ประกาศผลจัดซื้อจัดจ้าง | announce |
| 7.6 สรุปผล (แบบ สขร.1) | conclusion |



8. การอัปโหลดให้กดปุ่ม “Upload” จากนั้นทำการกดคลิกเพื่อเลือกไฟล์ในเครื่องคอมพิวเตอร์ หรือลากไฟล์เข้ามาวางในจุดที่กำหนด เมื่ออัปโหลดสำเร็จกดปุ่ม “Return to files list” กดคลิกเลือกไปที่ไฟล์ที่อัปโหลด



9. เมื่อกรอกข้อมูลชื่อเรื่อง และแนบไฟล์เรียบร้อยแล้ว กดปุ่ม “ยืนยัน” เพื่อบันทึกข้อมูล

หน้าแรก ข่าว

ธงชาติไทย ตั้งค่า ออกจากระบบ

แผนการจัดซื้อจัดจ้าง

ประเภทเรื่อง: แผนการจัดซื้อจัดจ้าง

ชื่อเรื่อง: ทดสอบประกาศจัดซื้อจัดจ้าง1/7

เนื้อหา:

รูปภาพหัวข้อ:

แนบไฟล์:

Words: 0

10. ระบบจะกลับมายังหน้ารวมข่าวอีกครั้งหนึ่ง ให้กดที่ปุ่ม “Off” หนึ่งครั้งจะเปลี่ยนเป็นสถานะเป็น “On” เป็นอันเสร็จสิ้นการประกาศข่าวจัดซื้อจัดจ้าง

หน้าแรก ข่าว

ธงชาติไทย ตั้งค่า ออกจากระบบ

แผนการจัดซื้อจัดจ้าง

ลำดับ	สถานะ	ชื่อ	วันที่สร้าง / วันที่แก้ไข	
0	Off	ทดสอบประกาศจัดซื้อจัดจ้าง1/7	23 พ.ย. 2560 - 06:57 น. 23 พ.ย. 2560 - 06:57 น.	
0	On	ทดสอบข่าว1/6	23 พ.ย. 2560 - 05:59 น. 23 พ.ย. 2560 - 06:03 น.	
0	On	ทดสอบข่าว1/5	23 พ.ย. 2560 - 05:59 น. 23 พ.ย. 2560 - 05:59 น.	
0	On	ทดสอบข่าว1/4	23 พ.ย. 2560 - 05:58 น. 23 พ.ย. 2560 - 05:59 น.	
0	On	ทดสอบข่าว1/3	23 พ.ย. 2560 - 05:58 น. 23 พ.ย. 2560 - 05:59 น.	
0	On	ทดสอบข่าว1/2	23 พ.ย. 2560 - 05:57 น. 23 พ.ย. 2560 - 05:59 น.	
0	On	ทดสอบข่าว1/1	23 พ.ย. 2560 - 05:55 น. 23 พ.ย. 2560 - 05:55 น.	